

MANITOU

MRT 18.42 M Series

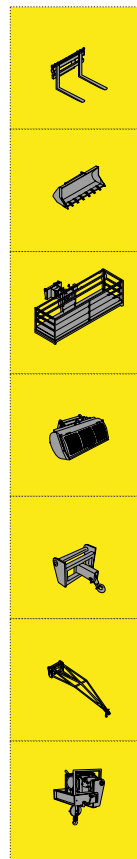
CARATTERISTICHE

PESO	14350 Kg
LARGHEZZA	2430 mm
ALTEZZA MAX sollevamento	17.80 m
SBRACCIO MAX	14.50 m
CAPACITA' sollevamento	4200 Kg

Assicurazione RC per circolazione stradale

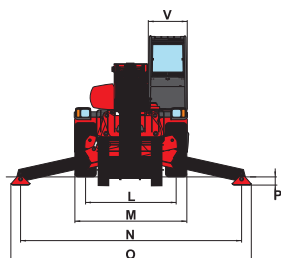
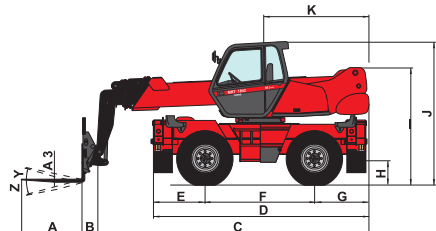
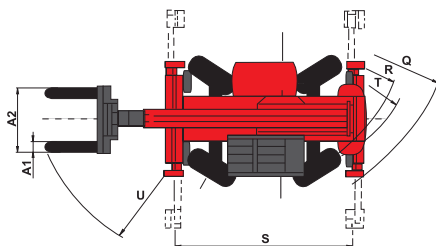


ACCESSORI DISPONIBILI



- FORCHE - BENNA DI CARICO
- CESTELLO PORTAPERSONE ORIENTABILE
- BENNA MIX 400 Litri
- GANCIO DI SOLLEVAMENTO
- FALCONE 4000 mm
- ARGANO VERRICELLO 4 TON

A	1200
A1	150
A2	1320
A3	50
B	290
C	5785
D	4630
E	1155
F	2320
G	1155
H	460
I	2410
J	3025
K	2040
L	1930
M	2425
N	4100
O	4500
P	200
Q	4000
R	3410
S	4100
T	3645
U	5720
V	950
Y	12°
Z	105°

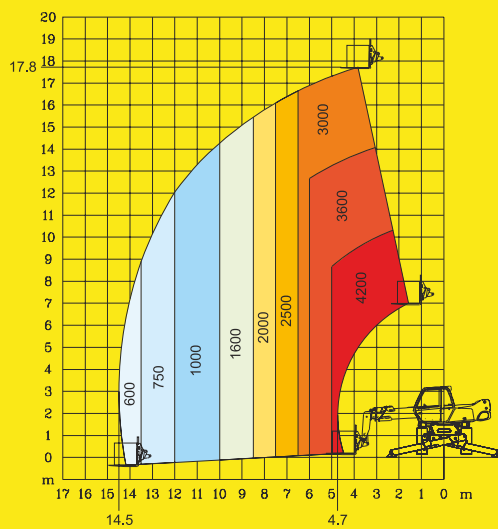


mm

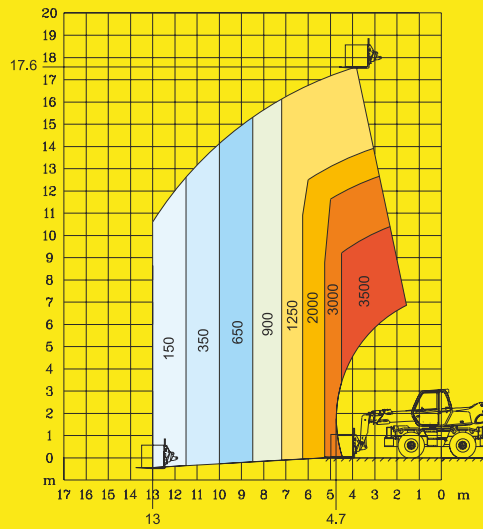
CON FORCHE	€ 320 al di	da 1-5 gg	€ 420 al di
	€ 310 al di	da 6-10 gg	€ 410 al di
	€ 305 al di	da 11-20 gg	€ 405 al di
	€ 4.400	1 mese	€ 5.500
	€ 180	1/2 giornata	€ 230
			
		CON BENNA MIX LT. 400	

Contributo assicurativo 3%

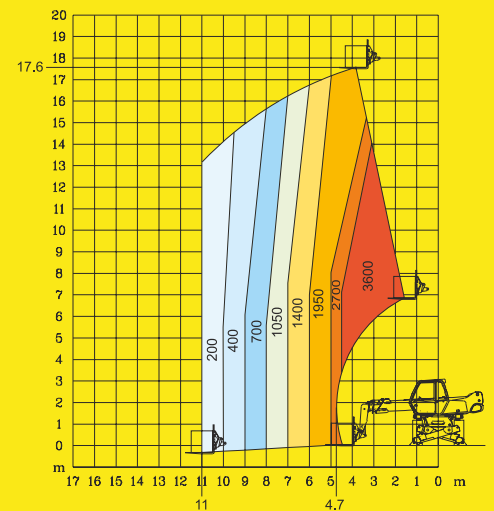
ROTAZIONE SU STABILIZZATORI
 COMPLETAMENTE SFILATI CON FORCHE



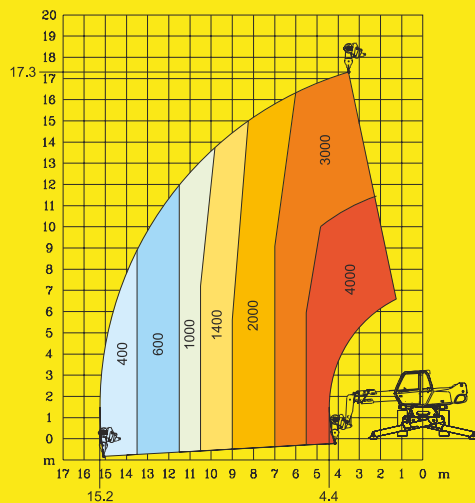
FRONTALE SU GOMME CON FORCHE



ROTAZIONE SU STABILIZZATORI PARZIALMENTE
 SFILATI CON FORCHE



ROTAZIONE SU STABILIZZATORI
 COMPLETAMENTE SFILATI
 CON ARGANO 4T



ROTAZIONE SU STABILIZZATORI
 COMPLETAMENTE SFILATI
 CON BRACCETTO PT 1500

