


VOLVO

EC 20B

DISPONIBILE SOLO CON TETTuccio

CON BENNA	€ 105 al dì	da 1-5 gg	€ 165 al dì	CON MARTELLO
	€ 95 al dì	da 6-10 gg	€ 155 al dì	
	€ 90 al dì	da 11-20 gg	€ 150 al dì	
	€ 1.575	1 mese	€ 2.200	
	€ 58	1/2 giornata	€ 85	
				

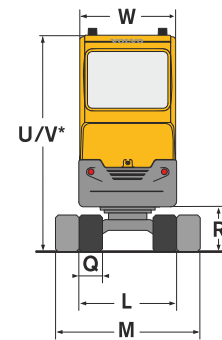
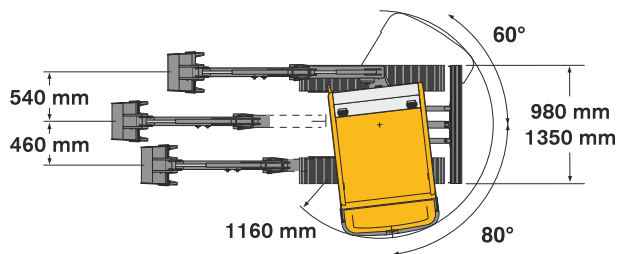
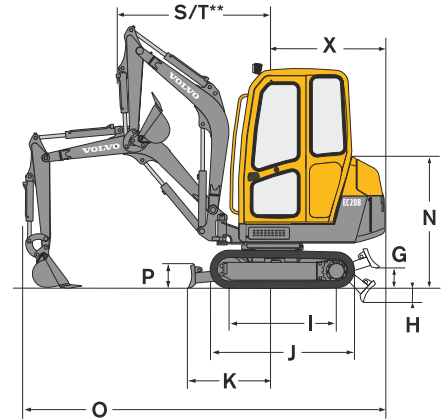
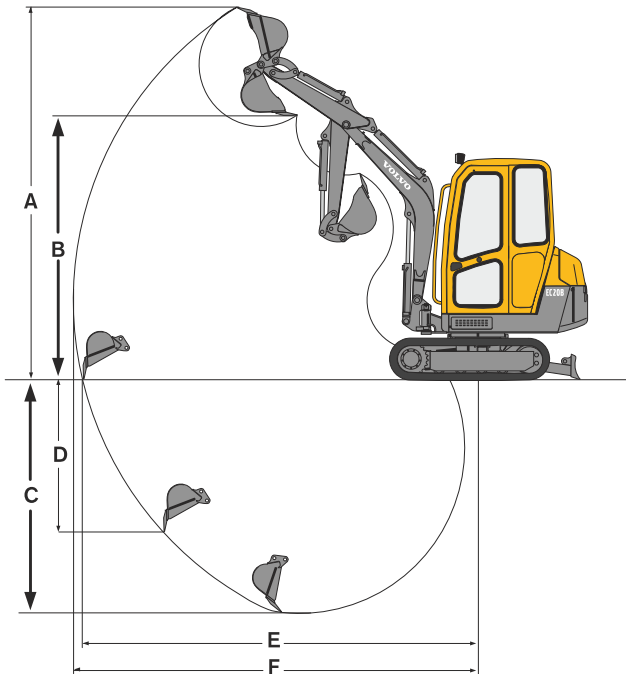





Contributo assicurativo 3%

CARATTERISTICHE

PESO 1745 Kg.	LARGHEZZA 1000-1350 mm.	PROFONDITÀ SCAVO 2810 mm.	ALTEZZA TOTALE 2210 mm.
-------------------------	-----------------------------------	-------------------------------------	-----------------------------------





Benne EC20B XT/XTV	 Larghezza	 Peso	 Capacità
Benne scavo	250 mm	33 kg	30 l
	300 mm	36 kg	32 l
	400 mm	42 kg	47 l
	450 mm	46 kg	55 l
	500 mm	50 kg	62 l
	600 mm	55 kg	77 l
Pulizia fossi	1000 mm	102 kg	115 l

Bilancere	A	B	C*	C	D	E	F
1050 mm	3750	2670	2570	2350	2350	4010	4100
1300 mm	3900	2820	2810	2600	2600	4250	4250

* Profondità di scavo con la lama abbassata.

	G	H	I	J	K	L	M	N	O
EC20B XT	250	275	1240	1630	1075	1200	-	1360	3780
EC20B XTV	240	230	1240	1630	975	1000	1350	1360	3780

	P	Q	R	S	T	U	V	W	X
EC20B XT	260	250	470	1620	1310	-	2210	980	1120
EC20B XTV	260	250	470	1620	1310	-	2210	980	1120